BRIDAS ACERO FORJADO ASA B16.5

Medida nominal tubos	BRIDAS 150 LBS. O	C ②	Welding Neck	Y ② Slip On Roscada	Lap joint	Circulo de pernos	N° y medida orificios
1/2	3 1/2	7/16	1 7/8	5/8	5/8	2 3/8	4-5/8
3/4	3 7/8	1/2	2 1/16	5/8	5/8	2 3/4	4-5/8
1	4 1/4	9/16	2 3/16	11/16	11/16	3 1/8	4-5/8
1 1/4	4 5/8	5/8	2 1/4	13/16	13/16	3 1/2	4-5/8
1 1/2	5	11/16	2 7/16	7/8	7/8	3 7/8	4-5/8
2	6	3/4	2 1/2	1	1	4 3/4	4-3/4
2 1/2	7	7/8	2 3/4	1 1/8	1 1/8	5 1/2	4-3/4
3	7 1/2	15/16	2 3/4	13/16	1 3/16	16	4-3/4
3 1/2	8 1/2	15/16	2 13/16	1 1/4	1 1/4	7	8-3/4
4	9	15/16	3	1 5/16	1 5/16	7 1/2	8-3/4
5	10	15/16	3 1/2	1 7/16	1 7/16	8 1/2	8-7/8
6	11	1	3 1/2	1 9/16	1 9/16	9 1/2	8-7/8
8	13 1/2	1 1/8	4	1 3/4	1 3/4	11 3/4	8-7/8
10	16	1 3/16	4	1 15/16	1 15/16	14 1/4	12-1
12	19	1 1/4	4 1/2	2 3/16	2 3/16	17	12-1
14	21	1 3/8	5	2 1/4	3 1/8	18 3/4	12-1 1/8
16	23 1/2	1 7/16	5	2 1/2	3 7/16	21 1/4	16-1 1/8
18	25	1 9/16	5 1/2	2 11/16	3 13/16	22 3/4	16-1 1/4
20	27 1/2	1 11/16	5 11/16	2 7/8	4 1/16	25	20-1 1/4
24	32	1 7/8	6	3 1/4	4 3/8	29 1/2	20-1 3/8
30	38 3/4	2 1/8	5 1/8	3 1/2	···	36	28-1 3/8
36	46	2 3/8	5 3/8	3 3/4	···	42 3/4	32-1 5/8

Medida nominal tubos	BRIDAS 300 LBS. O	C ②	Welding Neck	Y ② Slip On Roscada	Lap joint	Circulo de pernos	N° y medida orificios
1/2	3 3/4	9/16	2 1/16	7/8	7/8	2 5/8	4-5/8
3/4	4 5/8	5/8	2 1/4	1	1	3 1/4	4-3/4
1	4 7/8	11/16	2 7/16	1 1/16	1 1/16	3 1/2	4-3/4
1 1/4	5 1/4	3/4	2 9/16	1 1/16	1 1/16	3 7/8	4-3/4
1 1/2	6 1/8	13/16	2 11/16	1 3/16	1 3/16	4 1/2	4-7/8
2	6 1/2	7/8	2 3/4	1 5/16	1 5/16	5	8-3/4
2 1/2	7 1/2	1	3	1 1/2	1 1/2	5 7/8	8-7/8
3	8 1/4	1 1/8	3 1/8	1 11/16	1 11/16	6 5/8	8-7/8
3 1/2	9	1 3/16	3 3/16	1 3/4	1 3/4	7 1/4	8-7/8
4	10	1 1/4	3 3/8	1 7/8	1 7/8	7 7/8	8-7/8
5	11	1 3/8	3 7/8	2	2	9 1/4	8-7/8
6	12 1/2	1 7/16	3 7/8	2 1/16	2 1/16	10 5/8	12-7/8
8	15	1 5/8	4 3/8	2 7/16	2 7/16	13	12-1
10	17 1/2	1 7/8	4 5/8	2 5/8	3 3/4	15 1/14	16-1 1/8
12	20 1/2	2	5 1/6	2 7/8	4	17 3/4	16-1 1/4
14	23	2 1/8	5 5/8	3	4 3/8	20 1/4	20-1 1/4
16	25 1/2	2 1/4	5 3/4	3 1/4	4 3/4	22 1/2	20-1 3/8
18	28	2 3/8	6 1/4	3 1/2	5 1/8	24 3/4	24-1 3/8
20	30 1/2	2 1/2	6 3/8	3 3/4	5 1/2	27	24-1 3/8
24	36	2 3/4	6 5/8	4 3/16	6	32	24-1 5/8
30	43	3 5/8	8 1/4	8 1/4	··	39 1/4	28-1 7/8
36	50	4 1/8	9 1/2	9 1/2	··	46	32-2 1/8

Medida nominal tubos	BRIDAS 400 LBS. O	C ②	Welding Neck	Y ② Slip On Roscada	Lap joint	Circulo de pernos	N° y medida orificios	nominal tubos
1/2	3 3/4	9/16	2 1/16	7/8	7/8	2 5/8	4-5/8	1/2
3/4	4 5/8	5/8	2 1/4	1	1	3 1/4	4-3/4	3/4
1	4 7/8	11/16	2 7/16	1 1/16	1 1/16	3 1/2	4-3/4	1
1 1/4	5 1/4	13/16	2 5/8	1 1/8	1 1/18	3 7/8	4-3/4	1 1/4
1 1/2	6 1/8	7/8	2 3/4	1 1/4	1 1/4	4 1/2	4-7/8	1 1/2
2	6 1/2	1	2 7/8	1 7/16	1 7/16	5	8-3/4	2
2 1/2	7 1/2	1 1/8	3 1/8	1 5/8	1 5/8	5 7/8	8-7/8	2 1/2
3	8 1/4	1 1/4	3 1/4	1 13/16	1 13/16	6 5/8	8-7/8	3
3 1/2	9	1 3/8	3 3/8	1 15/16	1 15/16	7 1/4	8-7/8	3 1/2
4	10	1 3/8	3 1/2	2	2	7 7/8	8-1	4
5	11	1 1/2	4	2 1/8	2 1/8	9 1/4	8-1	5
6	12 1/2	1 5/8	4 1/16	2 1/4	2 1/4	10 5/8	12-1	6
8	15	1 7/8	4 5/8	2 11/16	2 11/16	13	12-1 1/8	8
10	17 1/2	2 1/8	4 7/8	2 7/8	4	15 1/4	16-1 1/4	10
12	20 1/2	2 1/4	5 3/8	3 1/8	4 1/4	17 3/4	16-1 3/8	12
14	23	2 3/8	5 7/8	3 5/16	4 5/8	20 1/4	20-1 3/8	14
16	25 1/2	2 1/2	6	3 11/16	5	22 1/2	20-1 1/2	16
18	28	2 5/8	6 1/2	3 7/8	5 3/8	24 3/4	24-1 1/2	18
20	30 1/2	2 3/4	6 5/8	4	5 3/4	27	324/1 5/8	20
24	36	3	6 7/8	4 1/2	6 1/4	32	24-1 7/8	24
30	43	4	8 5/8	8 5/8		39 1/4	28-2 1/8	30
36	50	4 1/2	9 7/8	9 7/8		46	32-2 1/8	36

Medida nominal tubos	BRIDAS 600 LBS. O	C	Welding Neck	Y Slip On Roscada	Lap joint	Circulo de pernos	N° y medida orificios
1/2	3 3/4	9/16	2 1/16	7/8	7/8	2 5/8	4-5/8
3/4	4 5/8	5/8	2 1/4	1	1	3 1/4	4-3/4
1	4 7/8	11/16	2 7/16	1 1/16	1 1/16	3 1/2	4-3/4
1 1/4	5 1/4	13/16	2 5/8	1 1/8	1 1/8	3 7/8	4-3/4
1 1/2	6 1/8	1 7/8	2 3/4	1 1/4	1 1/4	4 1/2	4-7/8
2	6 1/2	1	2 7/8	1 7/16	1 7/16	5	8-3/4
2 1/2	7 1/2	1 1/8		3 1/8	1 5/8	5 7/8	8-7/8
3	8 1/4	1 1/4	3 1/4	1 13/16	1 13/16	6 5/8	8-7/8
3 1/2	9	1 3/8	3 3/8	1 15/16	1 15/16	7 1/4	8-1
4	10 3/4	1 1/2	4	2 1/8	2 1/8	8 1/2	8-1
5	13	1 3/4	4 1/2	2 3/8	2 3/8	10 1/2	8-1 1/2
6	14	1 7/8	4 5/8	2 5/8	2 5/8	11 1/2	12-1 1/8
8	16 1/2	2 3/16	5 1/4	3	3	13 3/4	12-1 1/4
10	20	2 1/2	6	3 3/8	4 3/8	17	16-1 3/8
12	22	2 5/8	6 1/8	3 5/8	4 5/8	19 1/4	20-1 3/8
14	23 3/4	2 3/4	6 1/2	3 11/16	5	20 3/4	20-1 1/2
16	27	3	7	4 3/16	5 1/2	23 3/4	20-1 5/8
18	29 1/4	3 1/4	7 1/4	4 5/8	6	25 3/4	20-1 3/4
20	32	3 1/2	7 1/2	5	6 1/2	28 1/2	24-1 3/4
24	37	4	8	5 1/2	7 1/4	33	24-2
30	44 1/2	4 1/2	9 3/4	9 3/4	··	40 1/4	28-2 1/8
36	51 3/4	4 7/8	11 1/8	11 1/8	··	47	28-2 5/8

Medida nominal tubos	BRIDAS 900 LBS. O	C	Welding Neck	Y Slip On Roscada	Lap joint	Circulo de pernos	N° y medida orificios
1/2	4 3/4	7/8	2 3/8	1 1/4	1 1/4	3 1/4	4-7/8
3/4	5 1/8	1	2 3/4	1 3/8	1 3/8	3 1/2	4-7/8
1	5 7/8	1 1/8	2 7/8	1 5/8	1 5/8	4	4-1
1 1/4	6 1/4	1 1/8	2 7/8	1 5/8	1 5/8	4 3/8	4-1
1 1/2	7	1 1/4	3 1/4	1 3/4	1 3/4	4 7/8	4-1 1/8
2	8 1/2	1 1/2	4	2 1/4	2 1/4	6 1/2	8-1
2 1/2	9 5/8	1 5/8	4 1/8	2 1/2	2 1/2	7 1/2	8-1 1/8
3	9 1/2	1 1/2	4	2 1/8	2 1/8	7 1/2	7 8-1
3 1/2	··	··	··	··	··	··	··
4	11 1/2	1 3/4	4 1/2	2 3/4	2 3/4	9 1/4	8-1 1/4
5	13 3/4	2	5	3 1/8	3 1/8	11	8-1 3/8
6	15	2 3/16	5 1/2	3 3/8	3 3/8	12 1/2	12-1 1/4
8	18 1/2	2 1/2	6 3/8	4	4 1/2	15 1/2	12-1 1/2
10	21 1/2	2 3/4	7 1/4	4 1/4	5	18 1/2	16-1 1/2
12	24	3 1/8	7 7/8	4 5/8	5 5/8	21	20-1 1/2
14	25 1/4	3 3/8	8 3/8	5 1/8	6 1/8	22	20-1 5/8
16	27 3/4	3 1/2	8 1/2	5 1/4	6 1/2	24 1/4	20-1 3/4
18	31	4	9	6	7 1/2	27	20-2
20	33 3/4	4	9 3/4	6 1/4	8 1/4	29 1/2	20-2 1/8
24	41	5 1/2	11 1/2	8	10 1/2	35 1/2	20-2 5/8
30	48 1/2	5 7/8	12 1/4	12 1/4	··	42 3/4	20-3 1/8
36	57 1/2	6 3/4	14 1/4	14 1/4	··	50 3/4	20-3 5/8

Medida nominal tubos	BRIDAS 1500 LBS. O	C	Welding Neck	Y Slip On Roscada	Lap joint	Circulo de pernos	N° y medida orificios
1/2	4 3/4	7/8	2 3/8	1 1/4	1 1/4	3 1/4	4-7/8
3/4	5 1/8	1 7/8	2 3/4	1 3/8	1 3/8	3 1/2	4-7/8
1	5 7/8	1 1/8	2 7/8	1 5/8	1 5/8	4	4-1
1 1/4	6 1/4	1 1/8	2 7/8	1 5/8	1 5/8	4 3/8	4-1
1 1/2	7	1 1/4	3 1/4	1 3/4	1 3/4	4 7/8	4-1 1/8
2	8 1/2	1 1/2	4	2 1/4	21/4	6 1/2	8-1
2 1/2	9 5/8	1.0 5/8	4 1/8	2 1/2	2 1/2	7 1/2	8-1 1/8
3	10 1/2	1 7/8	4 5/8	2 7/8	2 7/8	8	8-1 1/4
3 1/2	··	··	··	··	··	··	··
4	12 1/4	2 1/8	4 7/8	3 9/16	3 9/16	9 1/2	8-1 3/8
5	14 3/4	2 7/8	6 1/8	4 1/8	4 1/8	11 1/2	8-1 5/8
6	15 1/2	3 1/4	6 3/4	4 11/16	4 11/16	12 1/2	12-1 1/2
8	19	3 5/8	8 3/8	5 5/8	5 5/8	15 1/2	12-1 3/4
10	23	4 1/4	10	6 1/4	7	19	12-2
12	26 1/2	4 7/8	11 1/8	7 1/8	8 5/8	22 1/2	16-2 1/8
14	29 1/2	5 1/4	11 3/4	··	9 1/2	25	16-2 3/8
16	32 1/2	5 3/4	12 1/4	··	10 1/4	27 3/4	16-2 5/8
18	36	6 3/8	12 7/8	··	10 7/8	30 1/2	16-2 7/8
20	38 3/4	7	14	··	11 1/2	32 3/4	16-3 1/8
24	46	8	16	··	13	39	16-3 5/8
30	··	··	··	··	··	··	··
36	··	··	··	··	··	··	··

Medida nominal tubos	BRIDAS 2500 LBS. O	C	Welding Neck	Y Slip On Roscada	Lap joint	Circulo de pernos	N° y medida orificios
1/2	5 1/4	1 3/16	2 7/8	1 9/16	1 9/16	3 1/2	4-7/8
3/4	5 1/2	1 1/4	3 1/8	1 11/16	1 11/16	3 3/4	4-7/8
1	6 1/4	1 3/8	3 1/2	1 7/8	1 7/8	4 1/4	4-1
1 1/4	7 1/4	1 1/2	3 3/4	2 1/16	2 1/16	5 1/8	4-1 1/8
1 1/2	8	1 3/4	4 3/8	2 3/8	2 3/8	5 3/4	4-1 1/4
2	9 1/4	2	5	2 3/4	2 3/4	6 3/4	8-1 1/4
2 1/2	10 1/2	2 1/2	5 5/8	3 1/8	3 1/6	7 3/4	8-1 1/4
3	12	2 5/8	6 5/8	3 5/8	3 5/8	9	8-1 3/8
4	14	3	7 1/2	4 1/4	4 1/4	10 3/4	8-1 5/8
5	16 1/2	3 5/8	9	5 1/8	5 1/8	12 3/4	8-1 7/8
6	19	4 1/4	10 3/4	6	6	14 1/2	8-2 1/8
8	21 3/4	5	12 1/2	7	7	17 1/4	12-2 1/8
10	26 1/2	6 1/2	16 1/2	9	9	21 1/4	12-2 5/8
12	30	7 1/4	18 1/4	10	10	24 3/8	12-27/8

WELDING NECK

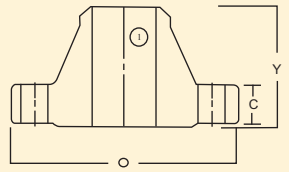

SLIP ON/ ROSCADA

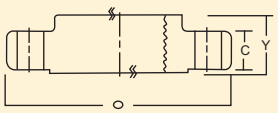

BLIND

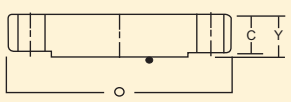
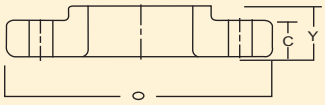
LAP JOINT